



Zoom Video Communications — программа для удаленной конференц-связи с использованием облачных вычислений. Zoom предлагает коммуникационное программное обеспечение, которое объединяет видеоконференции, онлайн-встречи, чат и мобильную совместную работу.

Скачивание и установка ZOOM

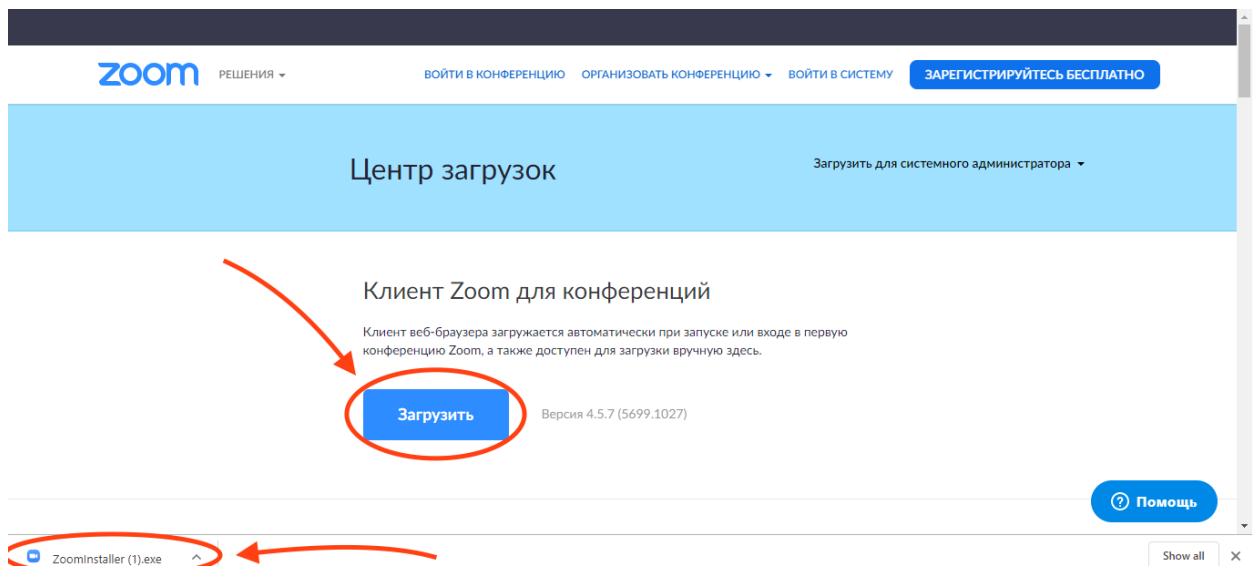
Скачайте и установите приложение для одного из своих устройств по ссылке ниже:

[Ссылка](#) для компьютера

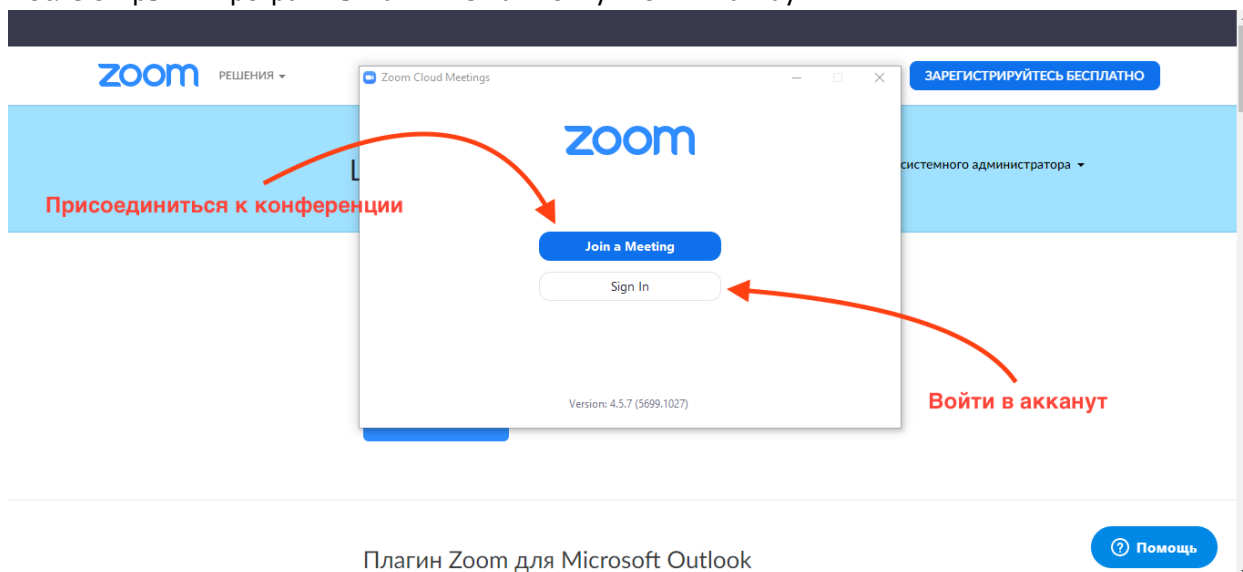
[Ссылка](#) для Android устройств

[Ссылка](#) для IOS устройств

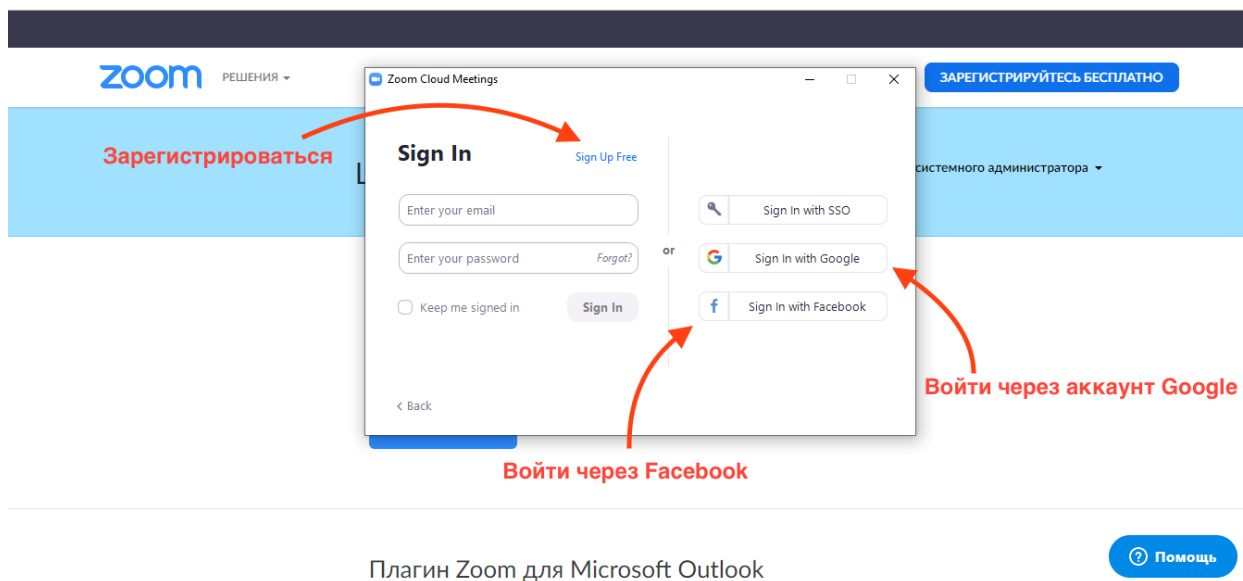
Пройдите все этапы установки программы



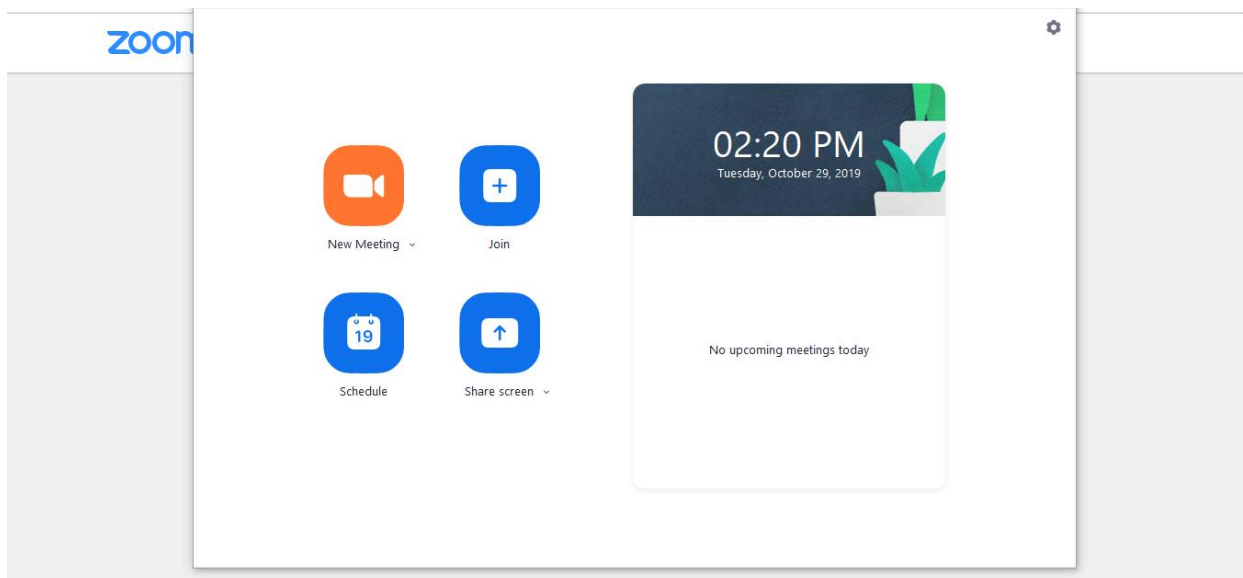
После открытия программы нажмите на кнопку "Войти в аккаунт"



Вы можете войти как с помощью своих аккаунтов Google или Facebook, так и зарегистрироваться, используя любую другую почту. Регистрация в ZOOM абсолютно бесплатна



После входа перед Вами появится данное окно, которое указывает на то, что Вы успешно прошли авторизацию в ZOOM



Проверьте настройки:

[Ссылка](#) на тестовую конференцию в Zoom (*проверьте настройки программы и ознакомьтесь с ней в тестовой конференции*)

Ура! Вы успешно выполнили все действия и готовы к уроку)))

Дополнительно. Необходимые функции для уроков

- Для активного участия в уроке, Вам обязательно понадобится гарнитура (микрофон, наушники) и веб-камера.
- В окне конференции Вы всегда можете выключить звук микрофона или видео своей камеры:
- Можете посмотреть ролик как будет видеть занятие ученик
https://www.youtube.com/watch?v=kfpQr4IUg_Q

Если у вас возникли технические сложности, пожалуйста, звоните +375 29 148-87-32
Максим